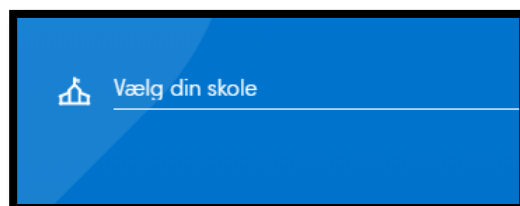


Mine bibliotekslån på Houlkærskolen

1. Gå ind på siden: [Klik her](#)
eller via dette link: www.kortlink.dk/23vw3

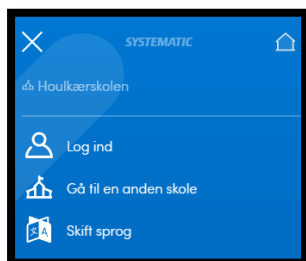


2. Vælg skole: Houlkærskolen

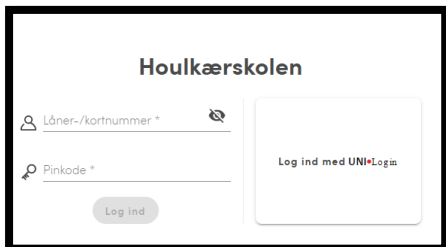
3.  Gå ind i venstre hjørne de 3 -streger



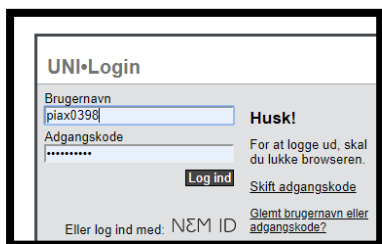
4.  Log ind

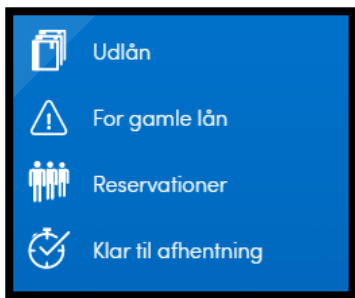


5.  Benyt unilogin



6.  Benyt barnets kode unilogin



7.  Klik igen oppe i øverste venstre hjørne og de vil efterfølgende kunne se barnets lån

